6.1 EL PROCESO DE INSACULACIÓN

El procedimiento de insaculación se realizó en todo el Estado del 21 al 25 de octubre de 2007, con base en la Ley Electoral del Estado de Baja California Sur, Artículo 133 y en la cláusula sexta delAnexo Técnico Número Cuatro deApoyo y Colaboración en Materia del Registro Federal de Electores firmado entre el Instituto Estatal Electoral del Estado de Baja California Sur y el Instituto Federal Electoral.

Para ello cada uno de los Comités Distritales se instalaron en sesión permanente en la cual determinaron por sorteo el mes y la letra que serviría de base para la insaculación del 10% de los ciudadanos del Estado que contaran con edad máxima de 60 años al 3 de febrero de 2008.

Para la realización de las tareas de insaculación se contó con el apoyo de personal del Instituto Federal Electoral quienes se trasladaron junto con personal del Instituto Estatal Electoral a cada uno de los ComitésDistritales del Estado.

El personal del Instituto Federal Electoral utilizó un sistema de cómputo, que alimentado con el mes y día previamente sorteados por el Comité, realizó la insaculación de los Ciudadanos que obtuvieron su credencial para votar al 9 de octubre de 2007.

El Artículo 133, fracción II de la Ley Electoral del Estado de Baja California Sur indica que si el porcentaje de ciudadanos es menor a 25 registros, este se completa hasta cubrirlo.

TOTAL DE CIUDADANOS INSACULADOS POR MES DE NACIMIENTO EN TODO EL ESTADO.

Distrito Local	Lista Nominal	Mes de nacimiento												Sexo		Total de Insaculados
		ene	feb	mar	abr	may	jun	jul	ago	sep	oct	nov	dic	H	M	
I	30359	0	0	0	0	0	2123	931	0	0	0	0	0	1504	1550	3054
II	22094	0	0	0	0	0	0	0	0	0	0	1665	556	1143	1078	2221
III	20756	553	0	0	0	0	0	0	0	0	0	0	1533	995	1091	2086
IV	37514	0	0	0	0	0	0	0	0	0	0	2985	781	1827	1939	3766
V	28953	0	0	0	0	0	0	0	0	0	2330	603	9	1484	1458	2942
VI	11982	3	0	0	0	830	382	36	19	25	3	5	2	710	595	1305
VII	39151	0	0	0	0	0	0	0	0	0	0	3091	833	2075	1849	3924
VIII	41001	0	0	0	0	0	3239	866	0	0	0	0	0	2163	1942	4105
IX	12430	0	850	408	0	0	0	0	0	0	0	0	0	631	627	1258
X	15867	0	1166	435	0	0	0	0	0	0	0	0	0	784	817	1601
XI	13820	0	984	437	10	4	1	0	0	0	0	0	0	696	740	1436
XII	11577	8	1	2	1	1	735	447	26	11	3	4	7	671	575	1246
XIII	12643	0	0	0	0	807	468	9	0	0	0	0	0	709	575	1284
XIV	13129	0	890	433	2	1	6	0	6	1	0	0	0	738	601	1339
XV	6587	2	2	3	0	0	0	0	490	194	8	1	6	363	343	706
XVI	31048	0	0	0	0	0	0	0	0	0	2431	683	0	1759	1355	3114
Total	348911	566	3893	1718	13	1643	6954	2289	541	231	4775	9037	3727	18252	17135	35387

GRÁFICA DEL TOTAL DE CIUDADANOS INSACULADOS POR MES DE NACIMIENTO EN TODO EL ESTADO.

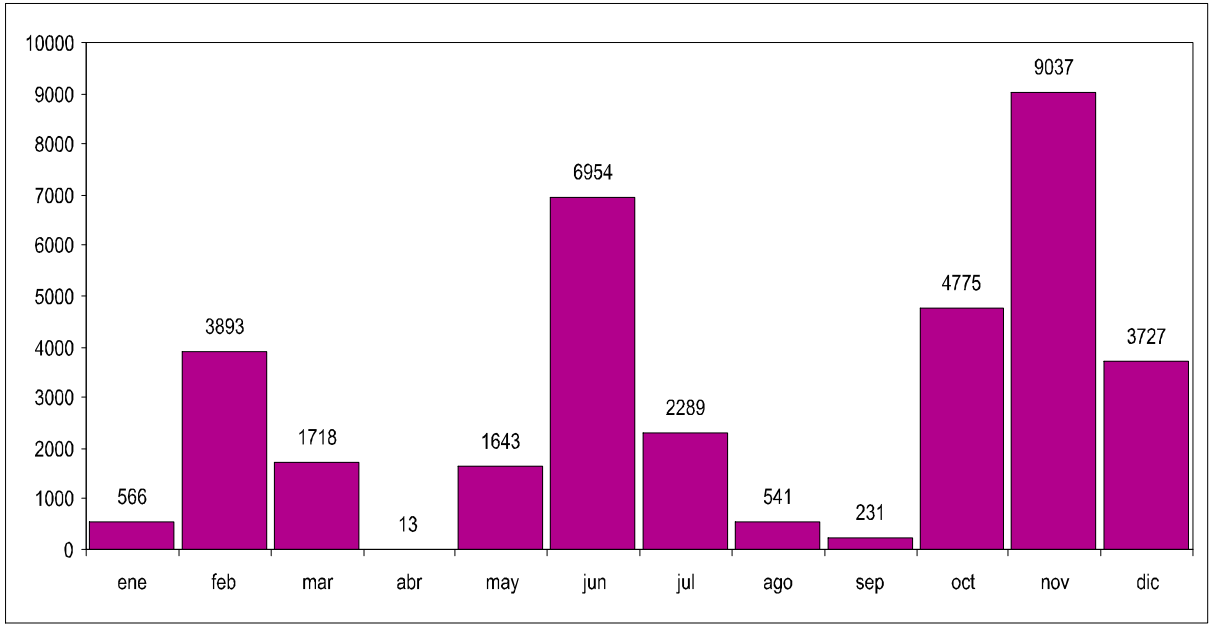

Si el total de ciudadanos en Lista Nominal que nacieron en el mes determinado por el Comité Distrital, no eran suficientes para completar el cálculo de ciudadanos a insacular, se seleccionaron ciudadanos de los meses

GRÁFICA DE LOS TOTALES DE CIUDADANOS INSACULADOS POR SEXO EN TODO EL ESTADO.

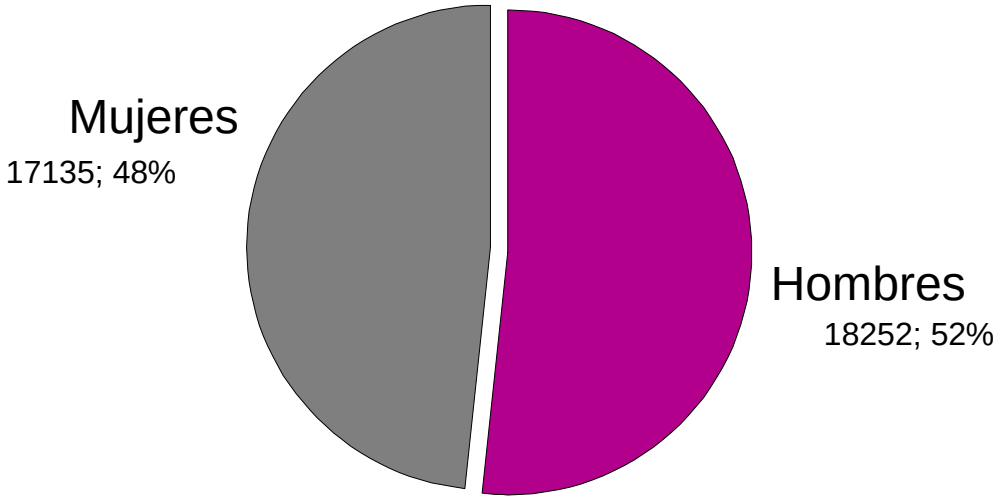

6.2 FUNCIONARIOS ELECTORALES DE CASILLA

La Jornada Electoral inicia a las ocho de la mañana de acuerdo con la Ley Electoral del Estado de Baja California Sur. En el transcurso de la misma se dieron sustituciones por diversas causas, todas ellas previstas en la misma ley. Las sustituciones que se realizaron durante la jornada electoral del día 03 de Febrero se detallan a continuación.

Presidentes			Secretarios			1er Escrutador			2do Escrutador		
Nombrados	No se Presentaron	**Total**	Nombrados	No se Presentaron	Total	Nombrados	No se Presentaron	**Total**	Nombrados	No se Presentaron	**Total**
641	70	711	534	177	711	522	189	711	363	348	**711**

6.3 OBSERVADORES ELECTORALES

De acuerdo al Artículo 10 de la Ley Electoral del Estado de Baja California Sur, cualquier ciudadano que cumpla los requisitos necesarios señalados por la misma, podrá participar como observador electoral en las actividades de preparación y desarrollo de los procesos electorales, por tal razón el Instituto Estatal Electoral lanzó la convocatoria pública para aspirantes a observadores electorales, para que cualquier interesado pudiera solicitar su ingreso al proceso como Observador Electoral.

Por lo cual, a través de la Comisión de Capacitación Electoral y Educación Cívica del Instituto Estatal Electoral, se diseñaron y elaboraron los siguientesmateriales:

Materiales a utilizar por el Observador Electoral	Cantidad
Manual	250
Tríptico	1050
Hojas de datos	200
Convocatorias	250

Con esta campaña se logró la incorporación de ciudadanos de diversas partes de la República, lográndose así la participación de 37 Observadores Electorales, 18 de ellos pertenecientes a la agrupación denominada “Ciudadanos en movimiento para el desarrollo A. C.”, Adicionalmente otros 19 ciudadanos más solicitaron su inscripción como Observadores Electorales, ante el Instituto Estatal Electoral.

Todos estos ciudadanos fueron capacitados en los Comités Distritales de los respectivos distritos electorales donde participarían como observadores electorales.

6.4 LA EMISIÓN DEL VOTO

EMISIÓN DEL VOTO A NIVEL MUNICIPAL

Municipio	Total de votos	Lista Nominal	Participación	Abstención
Comondú	22132	46505	47.59	52.41
Mulegé	17652	32971	53.54	46.46
La Paz	66150	151746	43.59	56.41
Los Cabos	48988	109075	44.91	55.09
Loreto	6798	9103	74.68	25.32

Tabla con los porcentajes de participación y abstención a nivel municipal para la elección de miembros de los ayuntamientos.

PARTICIPACIÓN MUNICIPAL GLOBAL

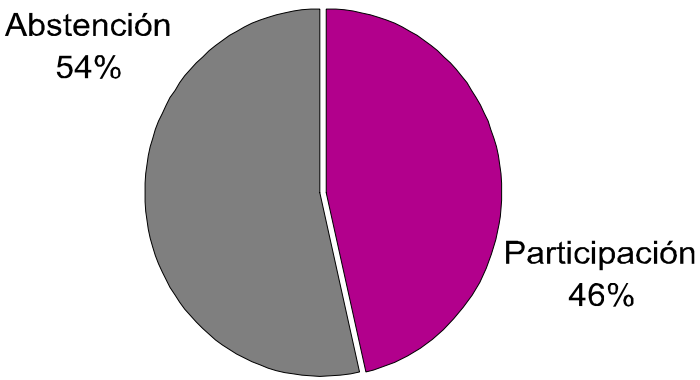

PARTICIPACIÓN EN EL MUNICIPIO DE COMONDÚ

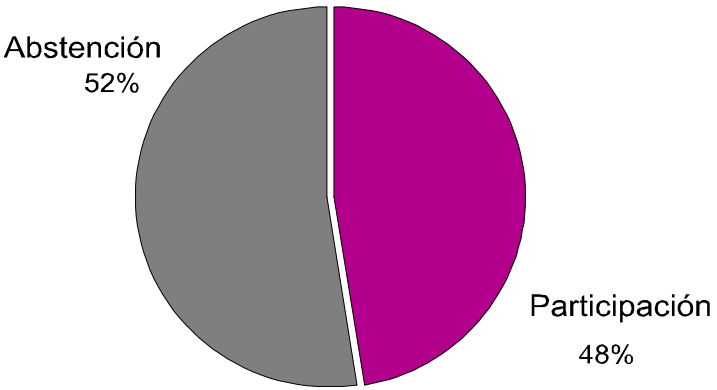

*Los datos de estos gráficos se encuentran redondeados, consultar tabla de datos en el apartado 1 de esta memoria.

EMISIÓN DEL VOTO A NIVEL MUNICIPAL

PARTICIPACIÓN EN EL MUNICIPIO DE MULEGÉ

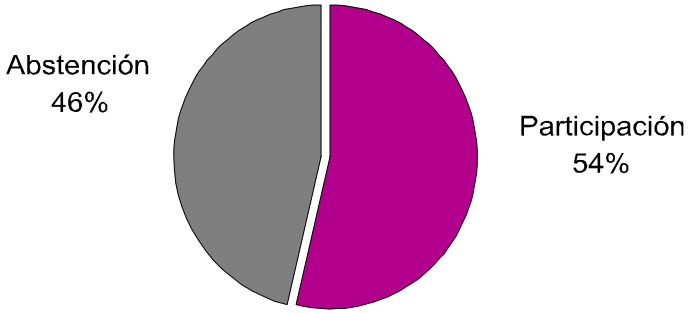

PARTICIPACIÓN EN EL MUNICIPIO DE LA PAZ

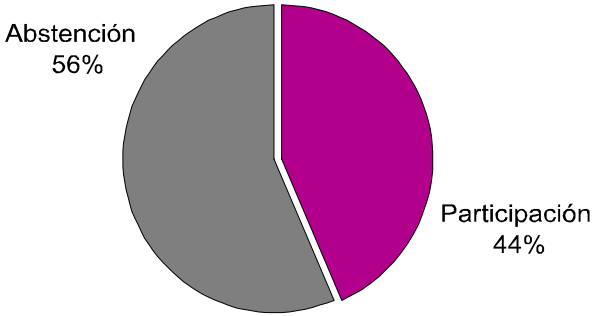

PARTICIPACIÓN EN EL MUNICIPIO DE LOS CABOS

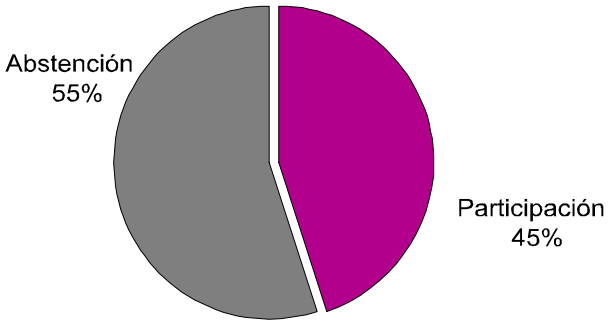

PARTICIPACIÓN EN EL MUNICIPIO DE LORETO

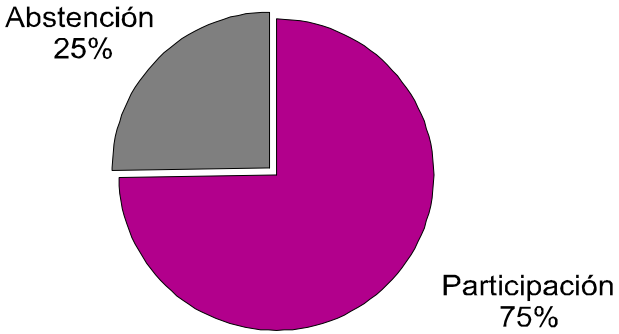

*Los datos de estos gráficos se encuentran redondeados, consultar tabla de datos en el apartado 1 de esta memoria.

PARTICIPACIÓN EN EL DISTRITO ELECTORAL I

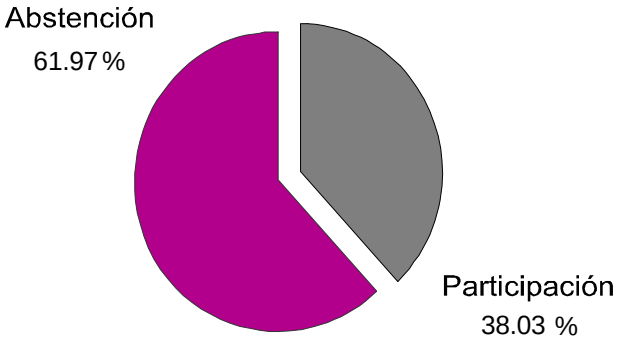

PARTICIPACIÓN EN EL DISTRITO ELECTORAL II

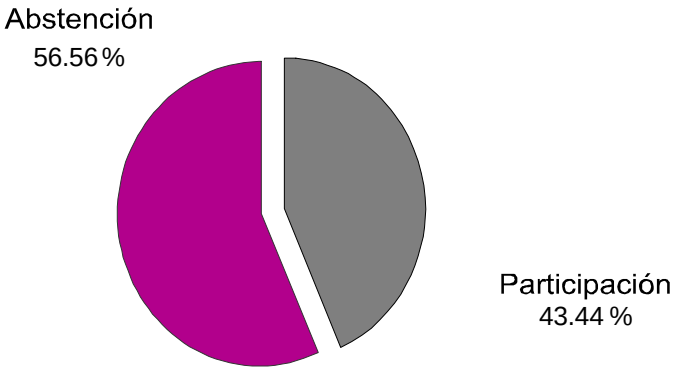

PARTICIPACIÓN EN EL DISTRITO ELECTORAL III

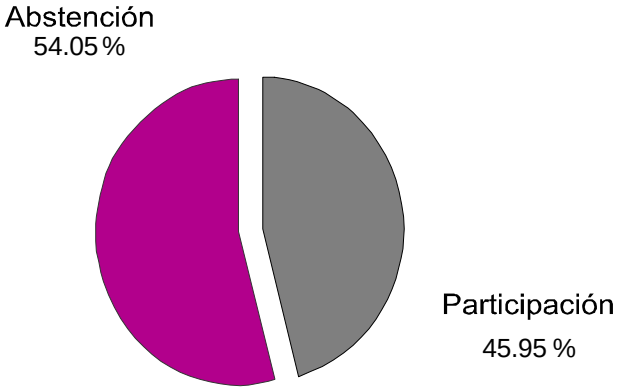

PARTICIPACIÓN EN EL DISTRITO ELECTORAL IV

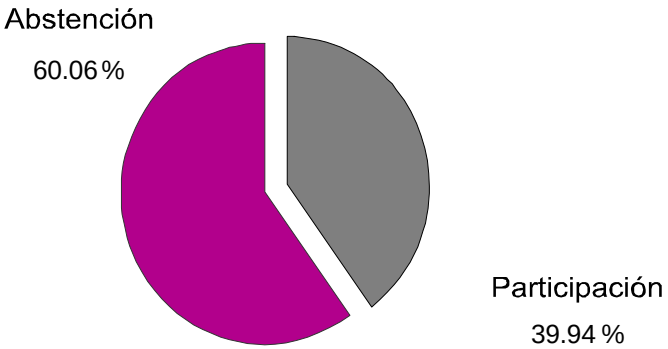

PARTICIPACIÓN EN EL DISTRITO ELECTORAL V

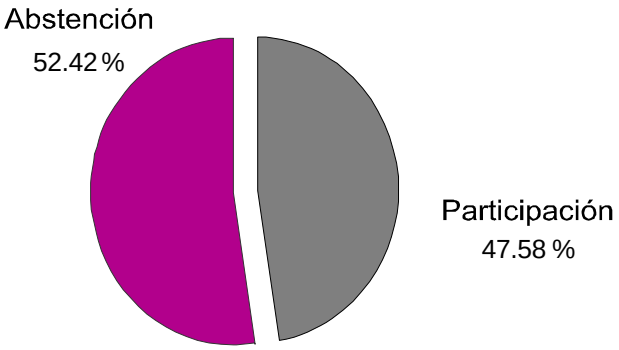

PARTICIPACIÓN EN EL DISTRITO ELECTORAL VI

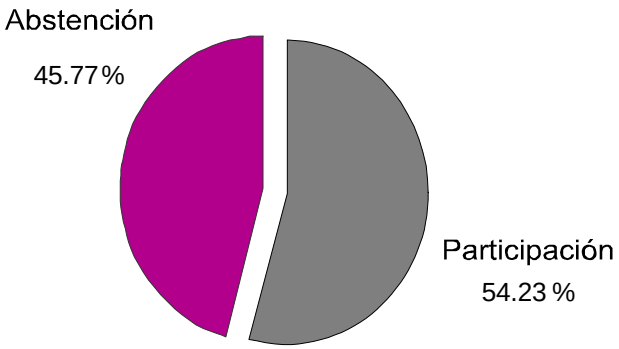

PARTICIPACIÓN EN EL DISTRITO ELECTORAL VII

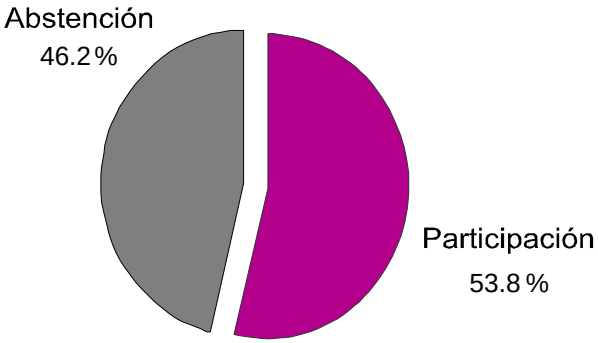

PARTICIPACIÓN EN EL DISTRITO ELECTORAL VIII

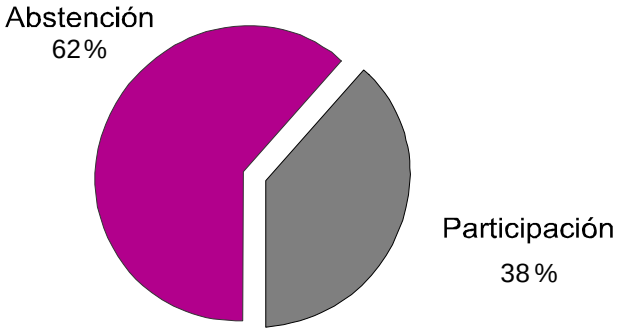

PARTICIPACIÓN EN EL DISTRITO ELECTORAL IX

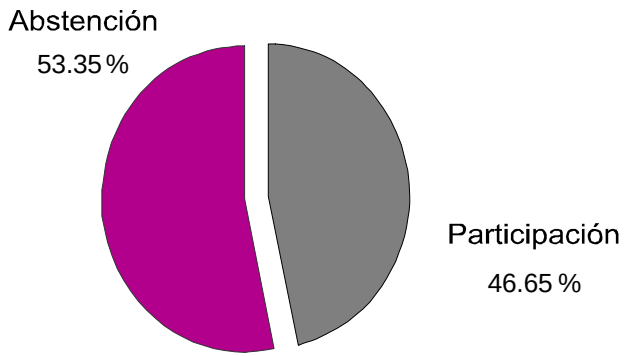

PARTICIPACIÓN EN EL DISTRITO ELECTORAL X

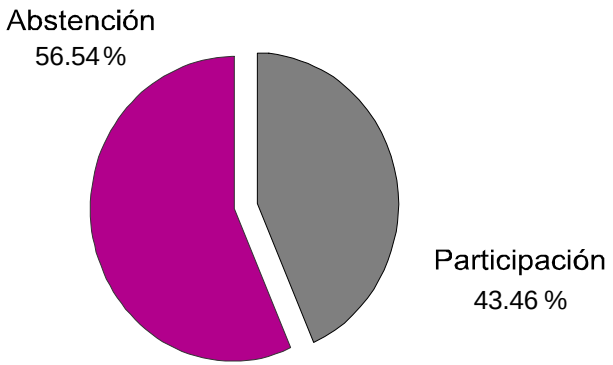

PARTICIPACIÓN EN EL DISTRITO ELECTORAL XI

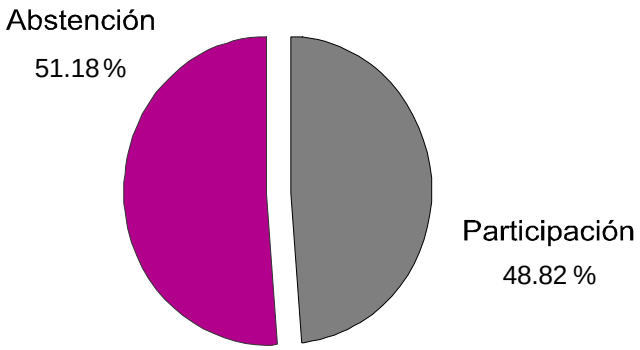

PARTICIPACIÓN EN EL DISTRITO ELECTORAL XII

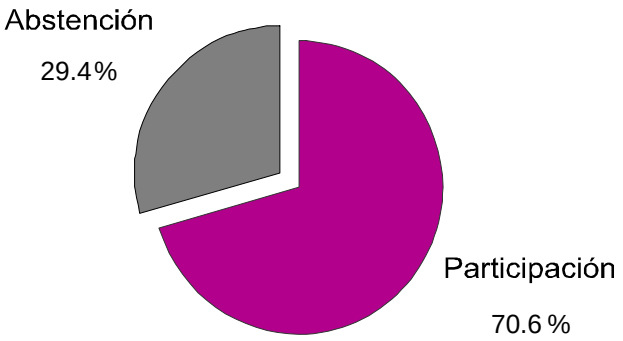

PARTICIPACIÓN EN EL DISTRITO ELECTORAL XIII

PARTICIPACIÓN EN EL DISTRITO ELECTORAL XIV

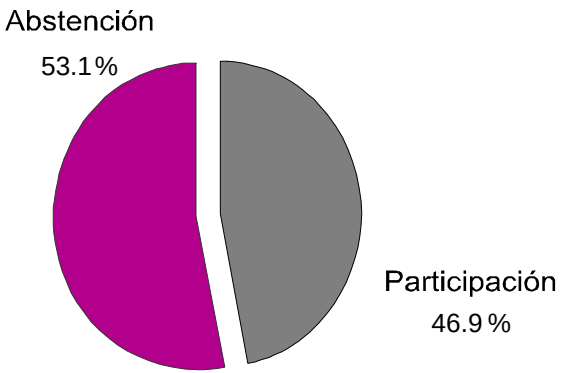

PARTICIPACIÓN EN EL DISTRITO ELECTORAL XV

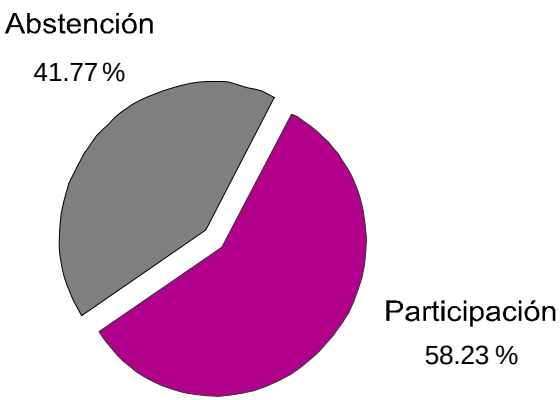
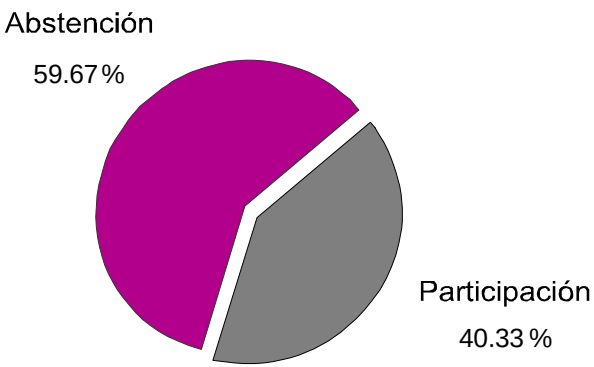
PARTICIPACIÓN EN EL DISTRITO ELECTORAL XVI